Q2 In welcher Gruppe wird Ihr Kind betreut?

Beantwortet: 16 Übersprungen: 0

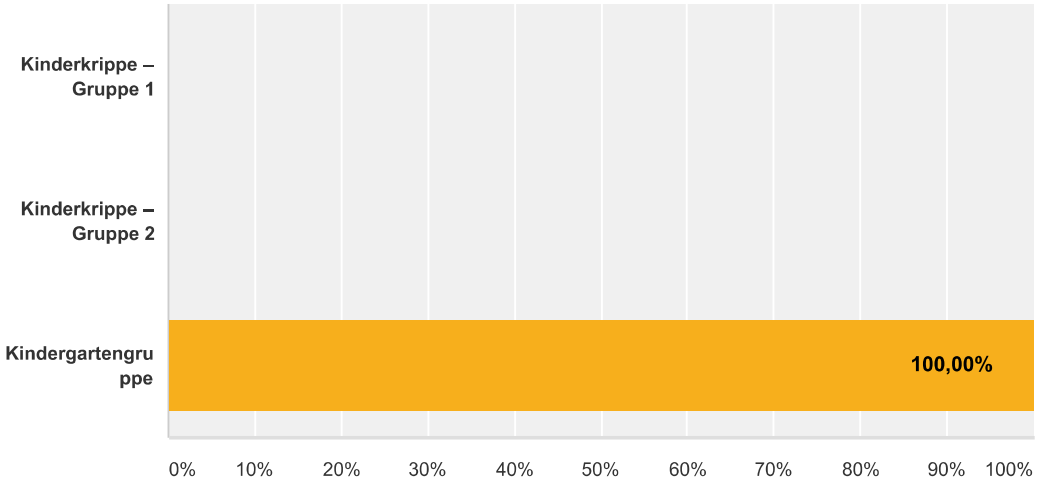

Antwortoptionen	Beantwortungen	
Kinderkrippe – Gruppe 1	**0,00%**	0
Kinderkrippe – Gruppe 2	**0,00%**	0
Kindergartengruppe	**100,00%**	16
Gesamt		**16**

Q3 Entsprechen unsere Öffnungszeiten Ihren Wünschen?

Beantwortet: 16 Übersprungen: 0

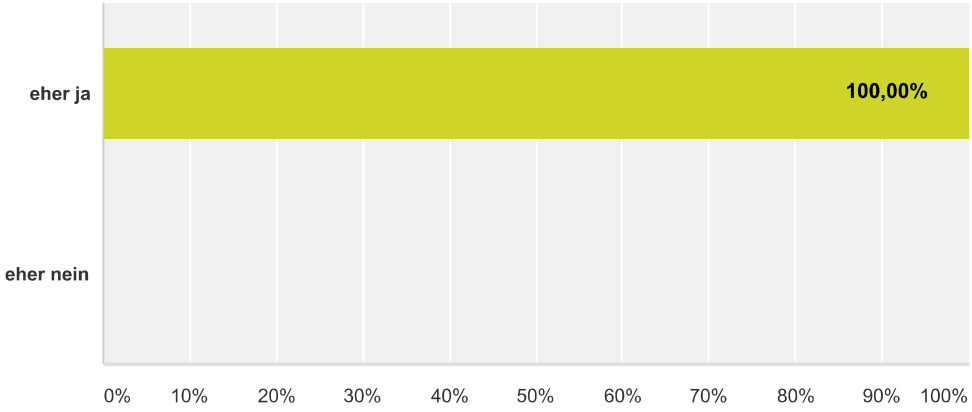

Antwortoptionen	Beantwortungen	
eher ja	**100,00%**	16
eher nein	**0,00%**	0
Gesamt		**16**

Q4 An wie vielen Tagen pro Woche besucht Ihr Kind die Einrichtung?

Beantwortet: 16 Übersprungen: 0

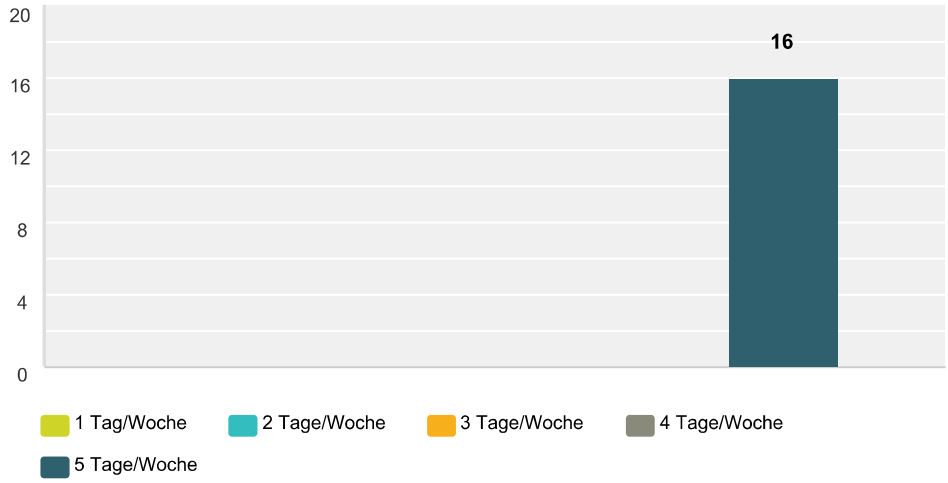

	1 Tag/Woche	2 Tage/Woche	3 Tage/Woche	4 Tage/Woche	5 Tage/Woche	Gesamt	Gewichteter Mittelwert
	0,00% 0	**0,00%** 0	**0,00%** 0	**0,00%** 0	**100,00%** 16	16	5,00

Q5 Wie viele Stunden pro Woche haben sie gebucht?

Beantwortet: 16 Übersprungen: 0

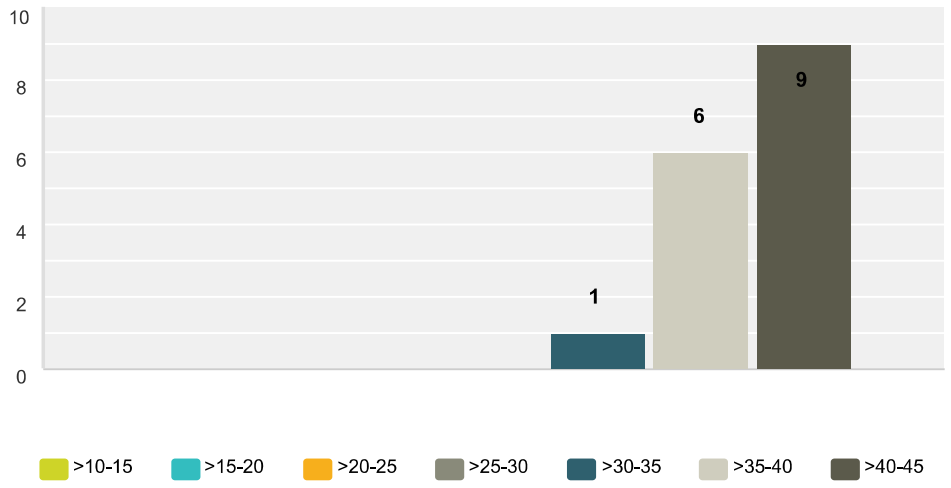

	>10-15	>15-20	>20-25	>25-30	>30-35	>35-40	>40-45	Gesamt	Gewichteter Mittelwert
	0,00% 0	**0,00%** 0	**0,00%** 0	**0,00%** 0	**6,25%** 1	**37,50%** 6	**56,25%** 9	16	6,50

Q6 Welche zusätzlichen Zeiten benötigen Sie gegebenenfalls?

Beantwortet: 4 Übersprungen: 12

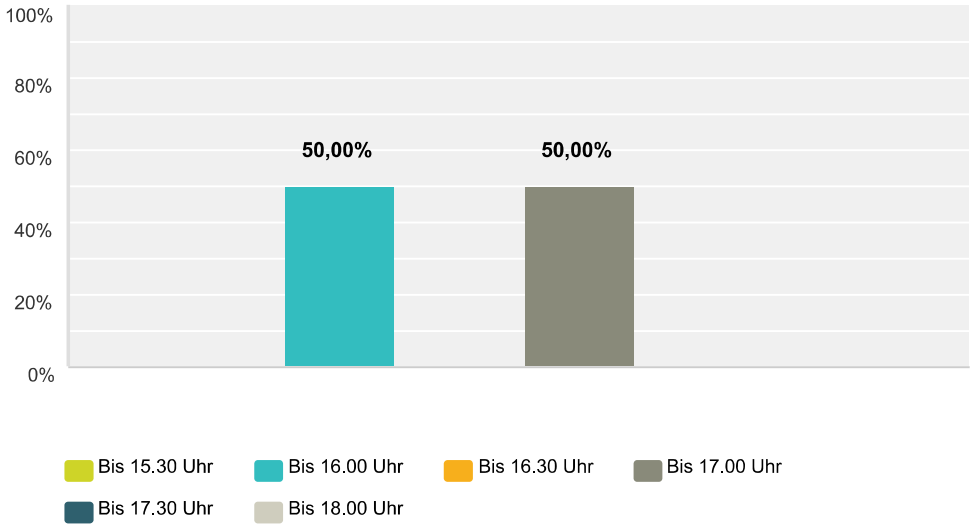

	Bis 15.30 Uhr	Bis 16.00 Uhr	Bis 16.30 Uhr	Bis 17.00 Uhr	Bis 17.30 Uhr	Bis 18.00 Uhr	Gesamt	Gewichteter Mittelwert
	0,00% 0	**50,00%** 2	**0,00%** 0	**50,00%** 2	**0,00%** 0	**0,00%** 0	4	3,00

Nr.	Sonstiges (bitte angeben)	Datum
1	Betreuungszeit ist völlig ausreichend.	12.07.2016 19:06
2	Die Kindergartengruppe hat bis 16 Uhr geöffnet. Also keine Änderung gewünscht.	12.07.2016 17:31

Q7 Benötigen Sie Betreuung während unserer Ferienschließzeiten?

Beantwortet: 16 Übersprungen: 0

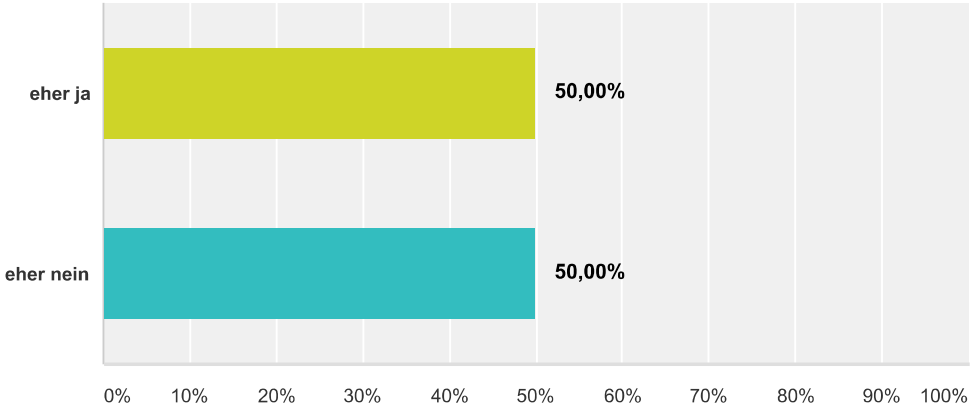

Antwortoptionen	Beantwortungen	
eher ja	**50,00%**	8
eher nein	**50,00%**	8
Gesamt		**16**

Q8 Wöchentliche Betreuungszeiten - Betrifft nur KINDERGARTEN: Wie beurteilen Sie unser Buchungsangebot von Betreuungszeiten innerhalb der Öffnungszeit?

Beantwortet: 16 Übersprungen: 0

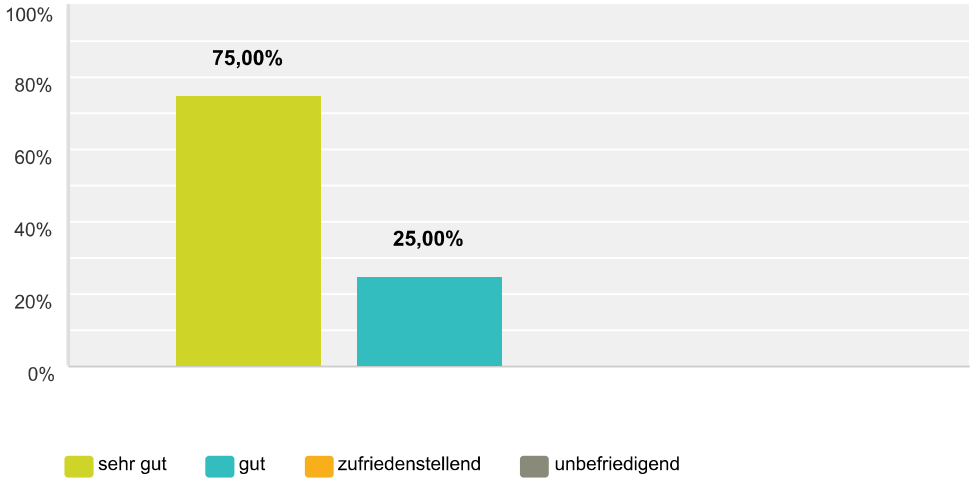

	sehr gut	gut	zufriedenstellend	unbefriedigend	Gesamt	Gewichteter Mittelwert
	75,00% 12	**25,00%** 4	**0,00%** 0	**0,00%** 0	16	1,25

Q9 Entsprechen unsere Betreuungskosten der angebotenen Betreuungsleistung? (Personalschlüssel, Pädagogische Arbeit, Essen & Getränke, Räumlichkeiten, Materialien, Ausflüge, Hygieneartikel)

Beantwortet: 16 Übersprungen: 0

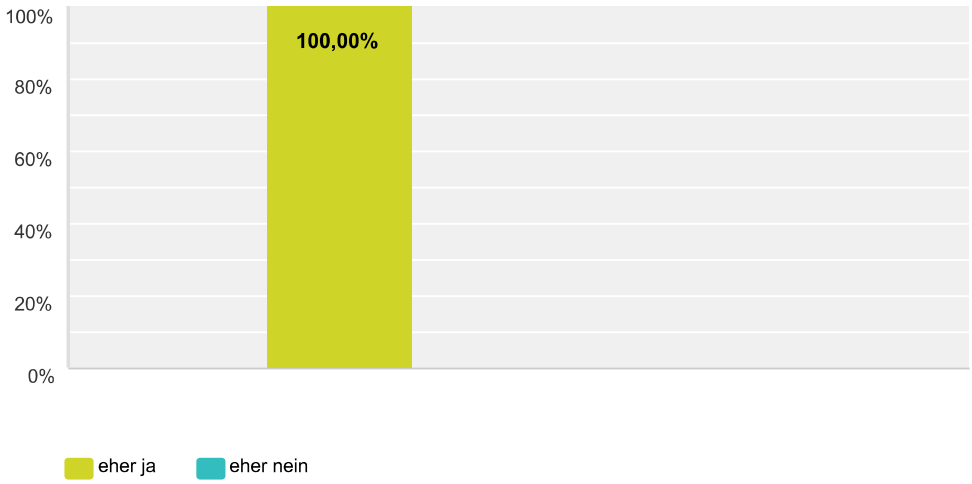

	eher ja	eher nein	Gesamt	Gewichteter Mittelwert
	100,00% 16	**0,00%** 0	16	1,00

Q10 Welche Informationsmedien nutzen Sie?

Beantwortet: 16 Übersprungen: 0

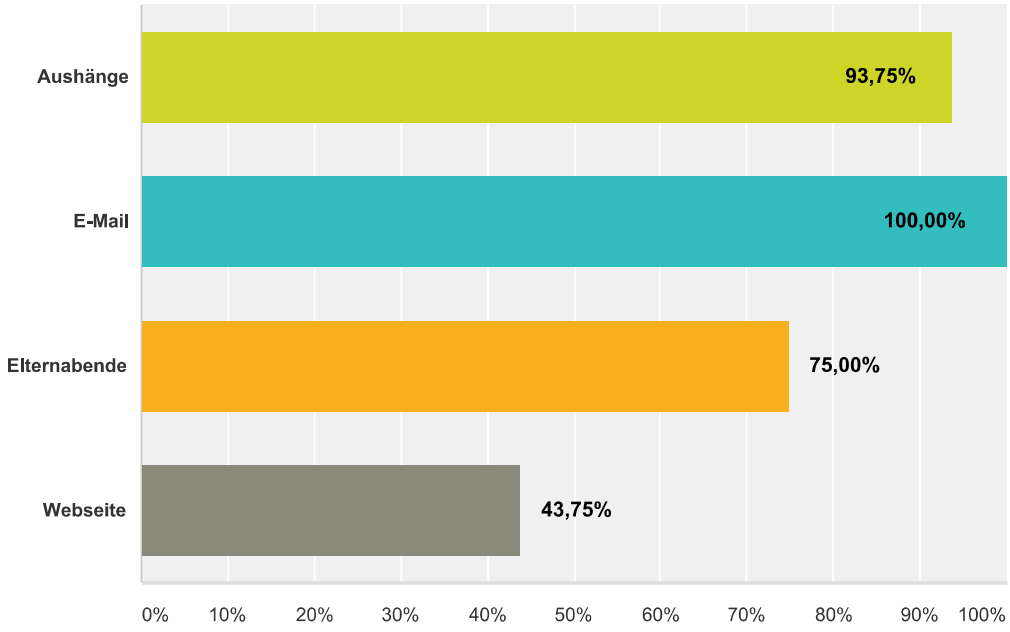

Antwortoptionen	Beantwortungen	
Aushänge	**93,75%**	15
E-Mail	**100,00%**	16
Elternabende	**75,00%**	12
Webseite	**43,75%**	7
Befragte gesamt: 16		

Q11 Wie beurteilen Sie unsere Informationsmedien?

Beantwortet: 16 Übersprungen: 0

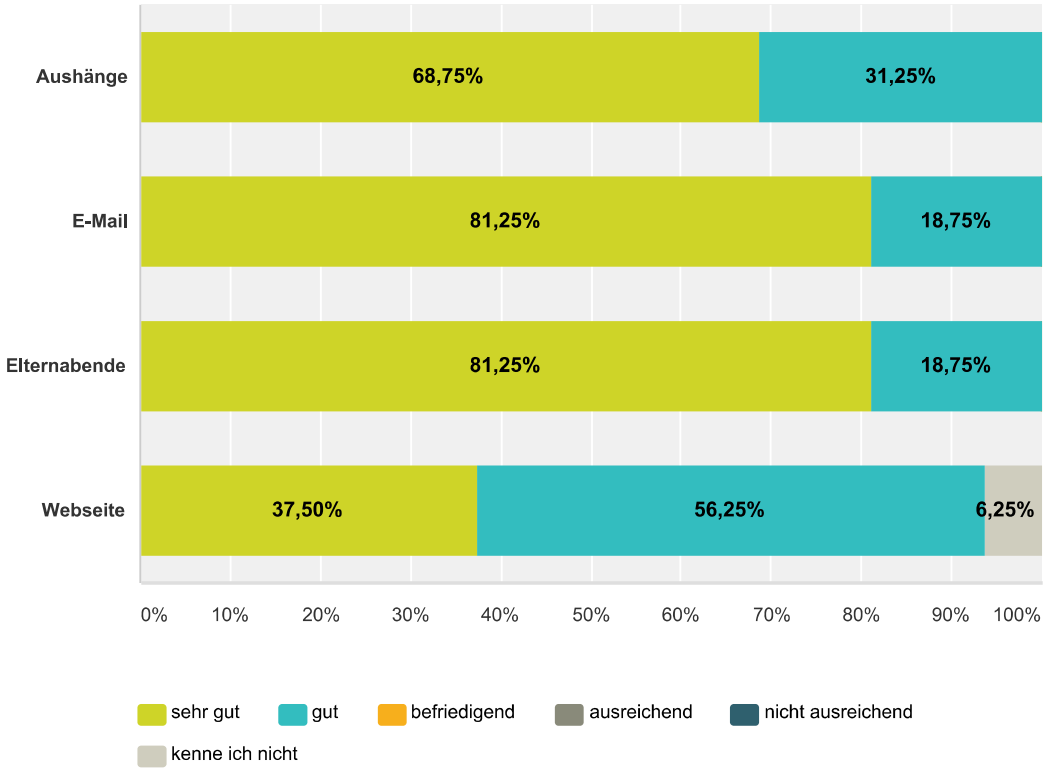

	sehr gut	gut	befriedigend	ausreichend	nicht ausreichend	kenne ich nicht	Gesamt	Gewichteter Mittelwert
Aushänge	**68,75%** 11	**31,25%** 5	**0,00%** 0	**0,00%** 0	**0,00%** 0	**0,00%** 0	16	1,31
E-Mail	**81,25%** 13	**18,75%** 3	**0,00%** 0	**0,00%** 0	**0,00%** 0	**0,00%** 0	16	1,19
Elternabende	**81,25%** 13	**18,75%** 3	**0,00%** 0	**0,00%** 0	**0,00%** 0	**0,00%** 0	16	1,19
Webseite	**37,50%** 6	**56,25%** 9	**0,00%** 0	**0,00%** 0	**0,00%** 0	**6,25%** 1	16	1,60

Nr.	Wie könnten wir Sie besser informieren?	Datum
1	Gepaart mit persönlichen Tür- und Angelgesprächen funktioniert der Informationsfluss soweit sehr gut.	18.07.2016 00:09
2	- Aushänge erklären sich nicht immer von alleine, manchmal musste man sich noch weitere oder genauere Informationen von den Erzieherinnen einholen	14.07.2016 20:39
3	Webseite funktioniert bei mir nicht immer. Kann aber auch an meinem PC liegen.	12.07.2016 17:34

Q12 Welche Gesprächsformen nutzen Sie im Haus?

Beantwortet: 16 Übersprungen: 0

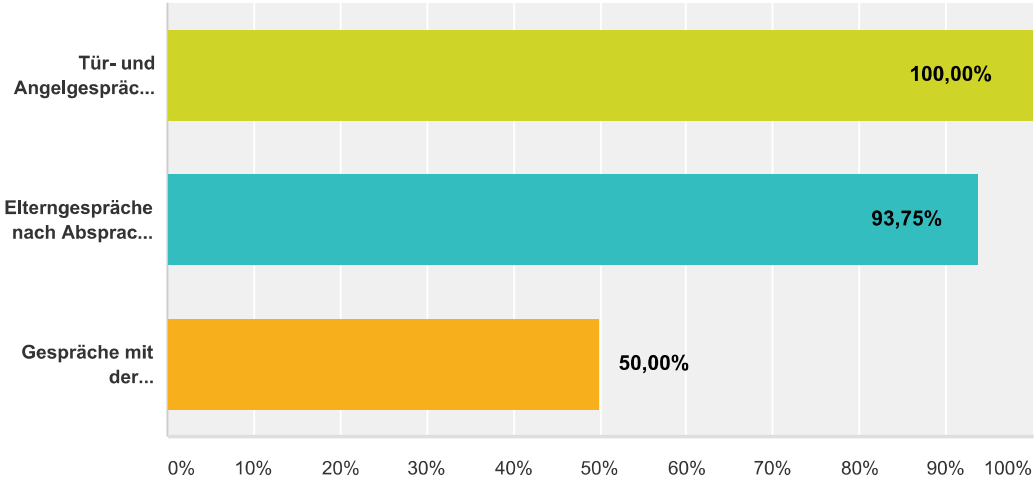

Antwortoptionen	Beantwortungen	
Tür- und Angelgespräche mit dem Gruppenpersonal	**100,00%**	16
Elterngespräche nach Absprache mit dem Gruppenpersonal	**93,75%**	15
Gespräche mit der Einrichtungsleitung	**50,00%**	8
Befragte gesamt: 16		

Q13 Wie zufrieden sind Sie mit den angebotenen Gesprächsformen?

Beantwortet: 16 Übersprungen: 0

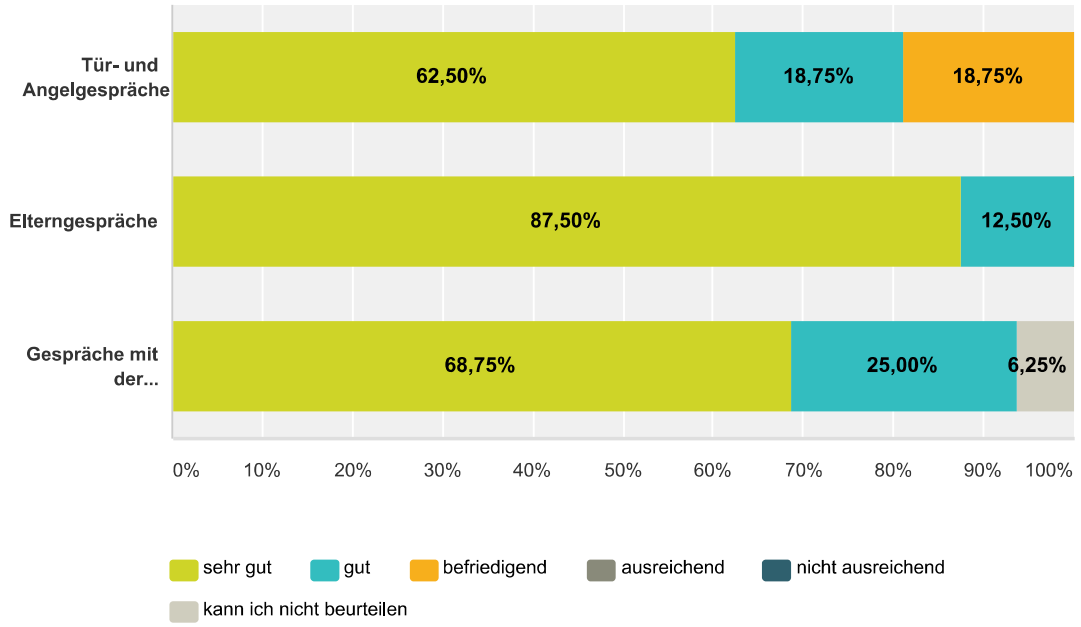

	sehr gut	gut	befriedigend	ausreichend	nicht ausreichend	kann ich nicht beurteilen	Gesamt	Gewichteter Mittelwert
Tür- und Angelgespräche	**62,50%** 10	**18,75%** 3	**18,75%** 3	**0,00%** 0	**0,00%** 0	**0,00%** 0	16	1,56
Elterngespräche	**87,50%** 14	**12,50%** 2	**0,00%** 0	**0,00%** 0	**0,00%** 0	**0,00%** 0	16	1,13
Gespräche mit der Einrichtungsleitung	**68,75%** 11	**25,00%** 4	**0,00%** 0	**0,00%** 0	**0,00%** 0	**6,25%** 1	16	1,27

Q14 Möchten Sie gern mehr in unserer Einrichtung mitwirken als Sie dies gegenwärtig tun?

Beantwortet: 16 Übersprungen: 0

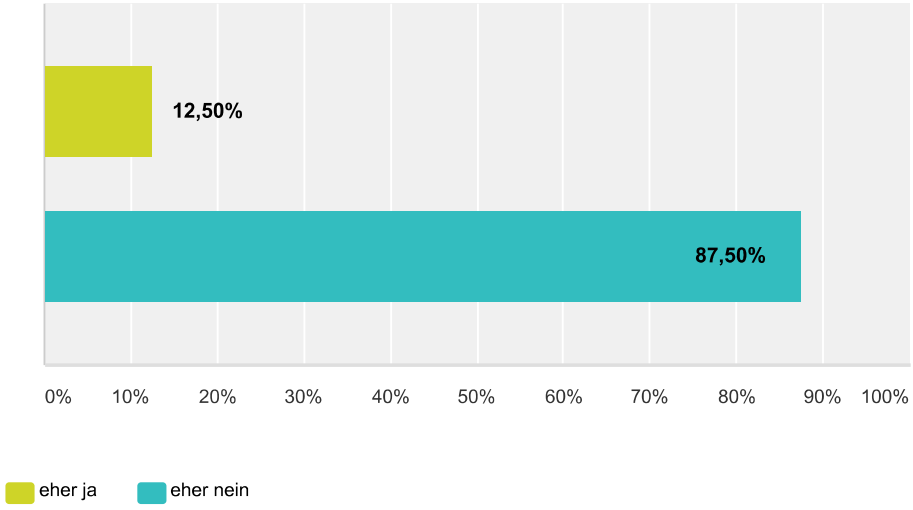

	eher ja	eher nein	Gesamt	Gewichteter Mittelwert
	12,50% 2	**87,50%** 14	16	1,88

Nr.	Wenn ja, wie würden Sie gern mitwirken?	Datum
1	Bei Projekten mitwirken	19.07.2016 19:38

Q15 Haben Sie Interesse an gemeinsamen Festen und Veranstaltungen?

Beantwortet: 16 Übersprungen: 0

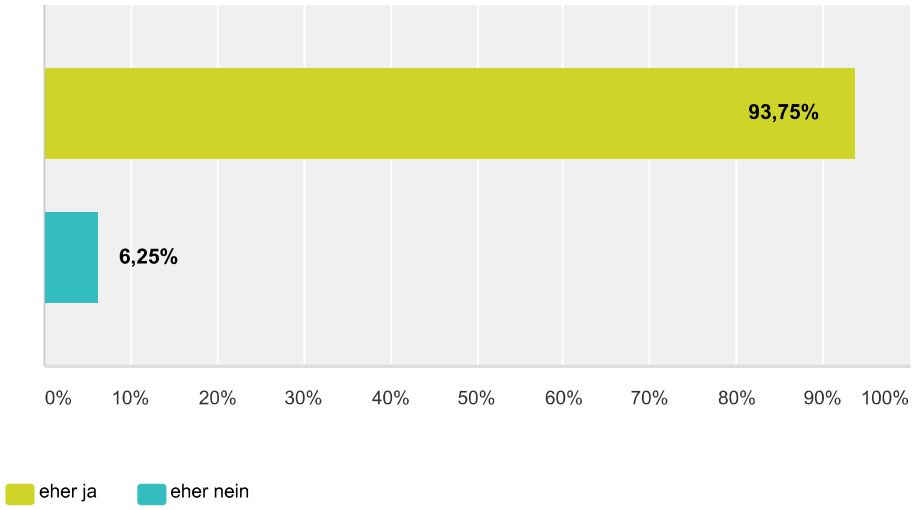

	eher ja	eher nein	Gesamt	Gewichteter Mittelwert
	93,75% 15	**6,25%** 1	16	1,06

Q16 Wie zufrieden sind Sie mit den angebotenen gemeinsamen Festen und Veranstaltungen?

Beantwortet: 16 Übersprungen: 0

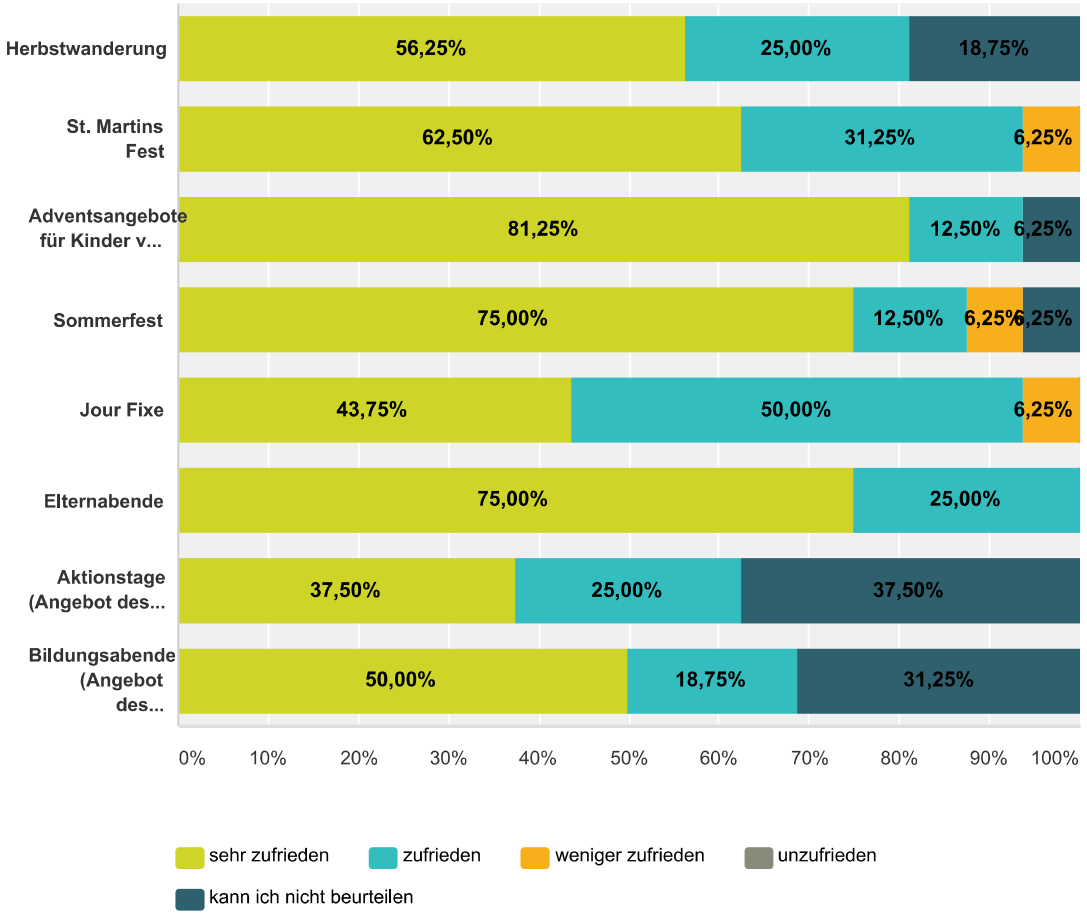

	sehr zufrieden	zufrieden	weniger zufrieden	unzufrieden	kann ich nicht beurteilen	Gesamt	Gewichteter Mittelwert
Herbstwanderung	**56,25%** 9	**25,00%** 4	**0,00%** 0	**0,00%** 0	**18,75%** 3	16	1,31
St. Martins Fest	**62,50%** 10	**31,25%** 5	**6,25%** 1	**0,00%** 0	**0,00%** 0	16	1,44
Adventsangebote für Kinder von Eltern	**81,25%** 13	**12,50%** 2	**0,00%** 0	**0,00%** 0	**6,25%** 1	16	1,13
Sommerfest	**75,00%** 12	**12,50%** 2	**6,25%** 1	**0,00%** 0	**6,25%** 1	16	1,27
Jour Fixe	**43,75%** 7	**50,00%** 8	**6,25%** 1	**0,00%** 0	**0,00%** 0	16	1,63
Elternabende	**75,00%** 12	**25,00%** 4	**0,00%** 0	**0,00%** 0	**0,00%** 0	16	1,25
Aktionstage (Angebot des Elternbeirates)	**37,50%** 6	**25,00%** 4	**0,00%** 0	**0,00%** 0	**37,50%** 6	16	1,40
Bildungsabende (Angebot des Elternbeirates)	**50,00%** 8	**18,75%** 3	**0,00%** 0	**0,00%** 0	**31,25%** 5	16	1,27

Nr.	Haben Sie Ideen und Anregungen zu unseren gemeinsamen Festen und Veranstaltungen?	Datum

1	Gemeinsames Übernachten/Zelten im Kindergarten.	18.07.2016 00:09
2	Auch bei den Feste und Veranstaltungen ist das große Engagement und die Freude des gesamten Teams spürbar. Weiter so!	12.07.2016 19:19