Q2 In welcher Gruppe wird Ihr Kind betreut?

Beantwortet: 27 Übersprungen: 0

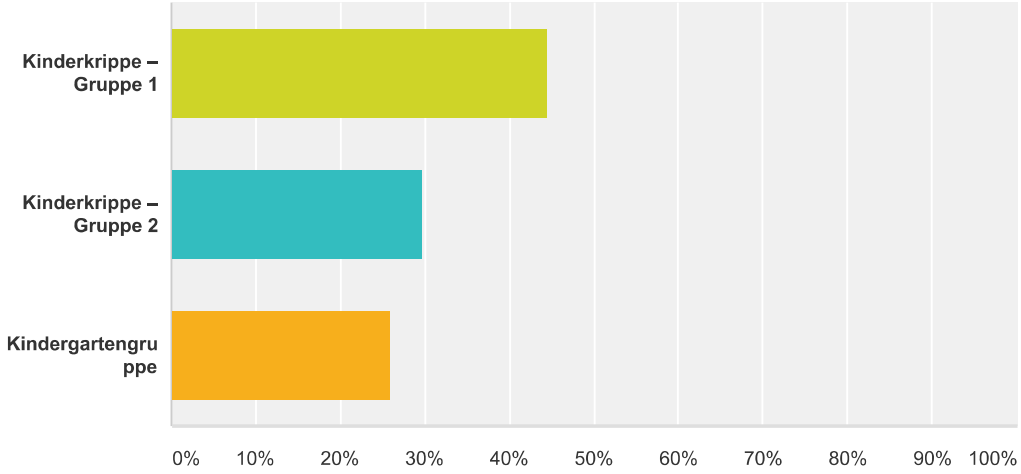

Antwortoptionen	Beantwortungen	
Kinderkrippe – Gruppe 1	**44,44%**	12
Kinderkrippe – Gruppe 2	**29,63%**	8
Kindergartengruppe	**25,93%**	7
Gesamt		**27**

Q3 Entsprechen unsere Öffnungszeiten Ihren Wünschen?

Beantwortet: 27 Übersprungen: 0

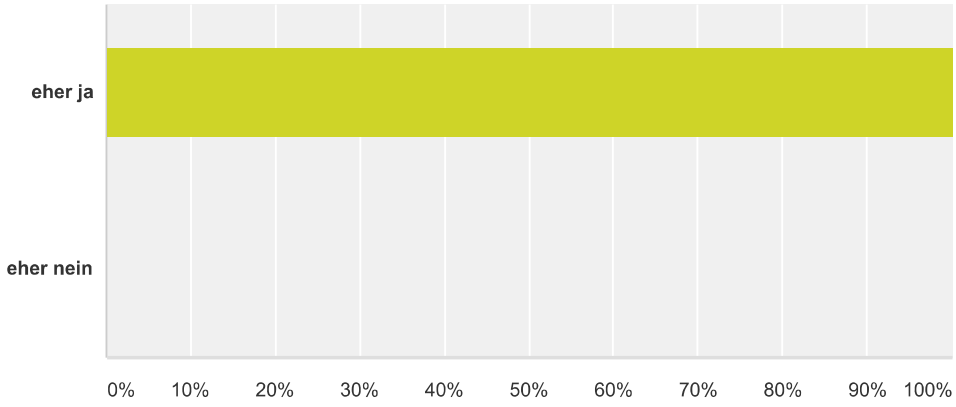

Antwortoptionen	Beantwortungen	
eher ja	**100,00%**	27
eher nein	**0,00%**	0
Gesamt		**27**

Q4 An wie vielen Tagen pro Woche besucht Ihr Kind die Einrichtung?

Beantwortet: 27 Übersprungen: 0

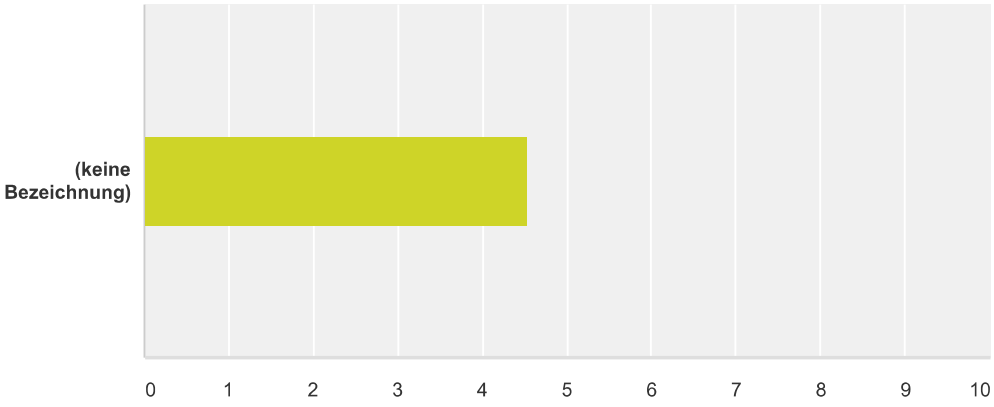

	1 Tag/Woche	2 Tage/Woche	3 Tage/Woche	4 Tage/Woche	5 Tage/Woche	Gesamt	Gewichteter Mittelwert
(keine Bezeichnung)	**0,00%** 0	**0,00%** 0	**14,81%** 4	**18,52%** 5	**66,67%** 18	27	4,52

Q5 Wie viele Stunden pro Woche haben sie gebucht?

Beantwortet: 27 Übersprungen: 0

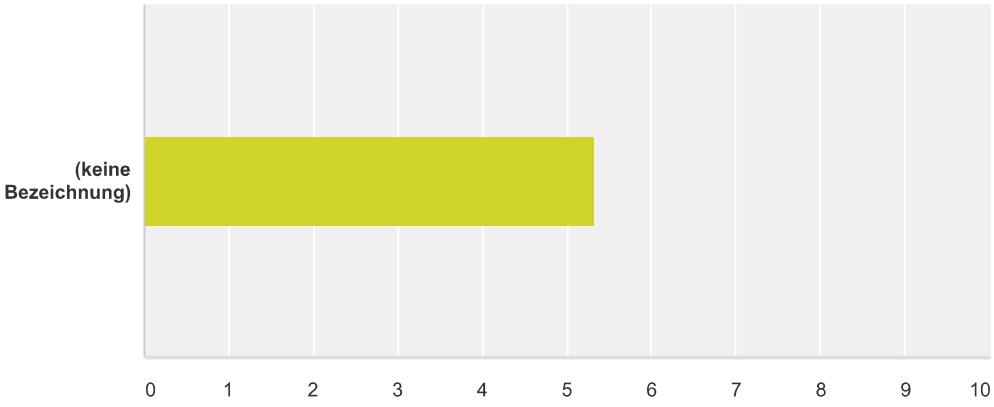

	>10-15	>15-20	>20-25	>25-30	>30-35	>35-40	>40-45	Gesamt	Gewichteter Mittelwert
(keine Bezeichnung)	**0,00%** 0	**7,41%** 2	**14,81%** 4	**3,70%** 1	**11,11%** 3	**37,04%** 10	**25,93%** 7	27	5,33

Q6 Welche zusätzlichen Zeiten benötigen Sie gegebenenfalls?

Beantwortet: 13 Übersprungen: 14

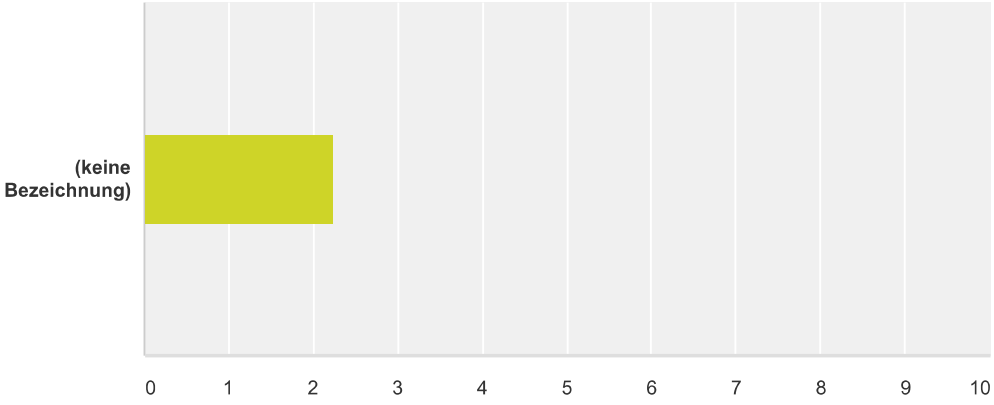

	Bis 15.30 Uhr	Bis 16.00 Uhr	Bis 16.30 Uhr	Bis 17.00 Uhr	Bis 17.30 Uhr	Bis 18.00 Uhr	Gesamt	Gewichteter Mittelwert
(keine Bezeichnung)	**23,08%** 3	**46,15%** 6	**15,38%** 2	**15,38%** 2	**0,00%** 0	**0,00%** 0	13	2,23

Nr.	Sonstiges (bitte angeben)	Datum
1	Im Kindergarten sind die Öffnungszeiten gut	04.07.2015 14:54
2	Ein Tag in der Woche, an dem die krippe länger geöffnet ist, wäre schön.	04.07.2015 13:43
3	Nicht täglich, aber an manchen Tagen schon	03.07.2015 16:36
4	Zumindest für die Brückentage besteht akuter Bedarf!	22.06.2015 13:33

Q7 Benötigen Sie Betreuung während unserer Ferienschließzeiten?

Beantwortet: 27 Übersprungen: 0

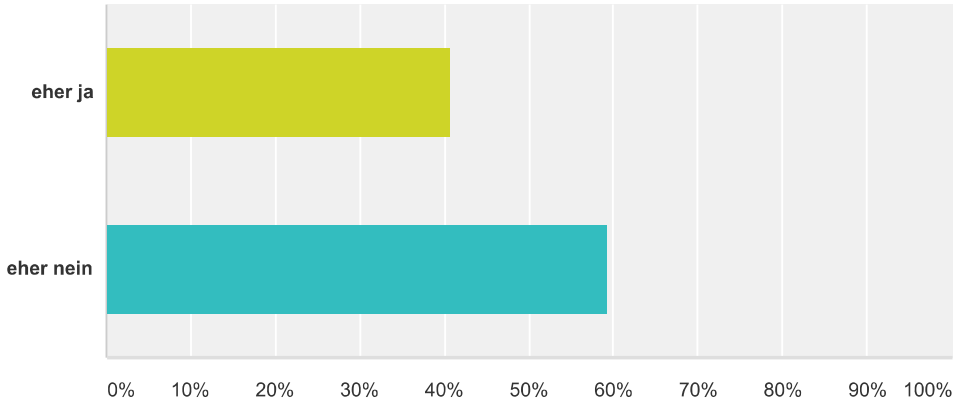

Antwortoptionen	Beantwortungen	
eher ja	**40,74%**	11
eher nein	**59,26%**	16
Gesamt		**27**

Q8 Wöchentliche Betreuungszeiten - Betrifft nur KINDERKRIPPE: Wie beurteilen Sie unser Buchungsangebot von Betreuungszeiten innerhalb der Öffnungszeit?

Beantwortet: 27 Übersprungen: 0

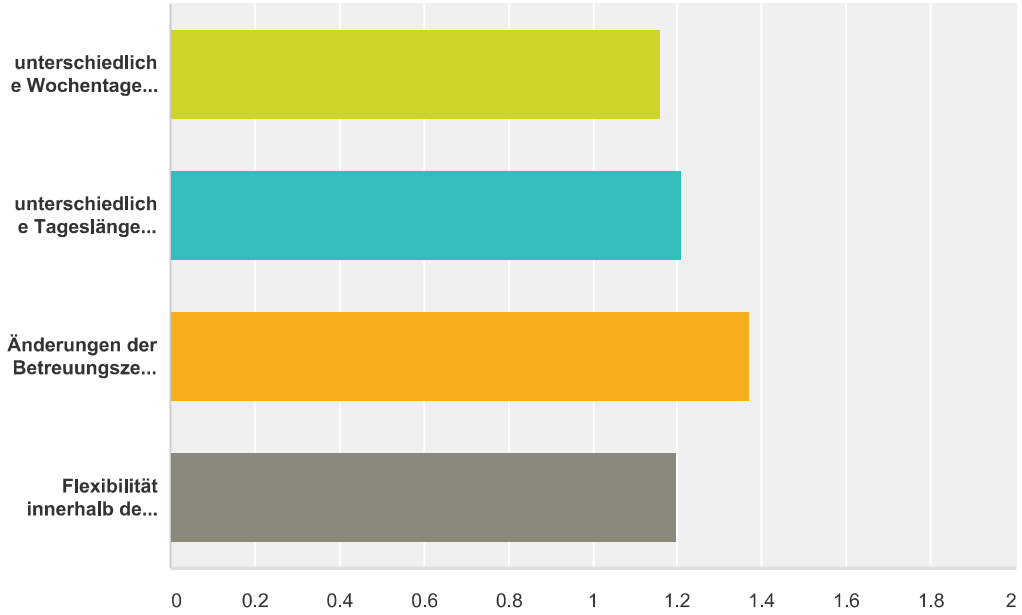

	sehr gut	gut	befriedigend	ausreichend	nicht ausreichend	k. A.	Gesamt	Gewichteter Mittelwert
unterschiedliche Wochentage buchbar	**59,26%** 16	**11,11%** 3	**0,00%** 0	**0,00%** 0	**0,00%** 0	**29,63%** 8	27	1,16
unterschiedliche Tageslängen buchbar	**55,56%** 15	**14,81%** 4	**0,00%** 0	**0,00%** 0	**0,00%** 0	**29,63%** 8	27	1,21
Änderungen der Betreuungszeiten auch unterm Jahr möglich	**55,56%** 15	**11,11%** 3	**0,00%** 0	**0,00%** 0	**3,70%** 1	**29,63%** 8	27	1,37
Flexibilität innerhalb der gebuchten Betreuungszeit	**59,26%** 16	**14,81%** 4	**0,00%** 0	**0,00%** 0	**0,00%** 0	**25,93%** 7	27	1,20

Q9 Wöchentliche Betreuungszeiten - Betrifft nur KINDERGARTEN: Wie beurteilen Sie unser Buchungsangebot von Betreuungszeiten innerhalb der Öffnungszeit?

Beantwortet: 27 Übersprungen: 0

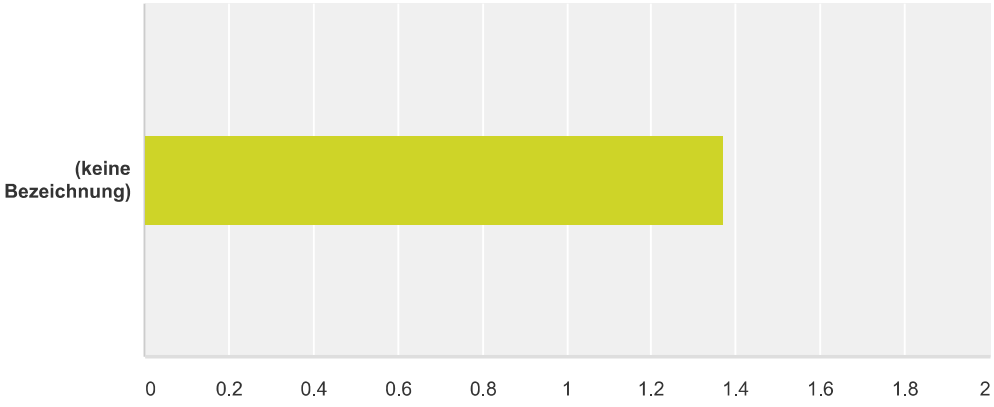

	sehr gut	gut	zufriedenstellend	unbefriedigend	Gesamt	Gewichteter Mittelwert
(keine Bezeichnung)	**66,67%** 18	**29,63%** 8	**3,70%** 1	**0,00%** 0	27	1,37

Q10 Entsprechen unsere Betreuungskosten der angebotenen Betreuungsleistung? (Personalschlüssel, Pädagogische Arbeit, Essen & Getränke, Räumlichkeiten, Materialien, Ausflüge, Hygieneartikel)

Beantwortet: 27 Übersprungen: 0

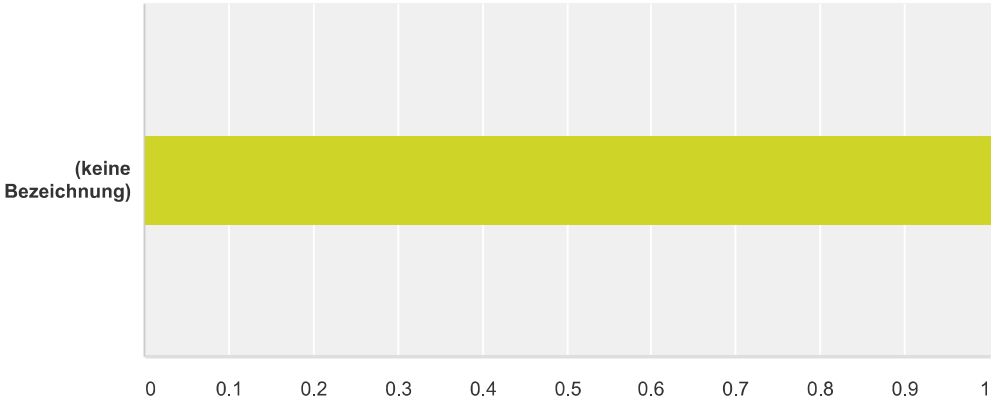

	eher ja	eher nein	Gesamt	Gewichteter Mittelwert
(keine Bezeichnung)	**100,00%** 27	**0,00%** 0	27	1,00

Q11 Welche Informationsmedien nutzen Sie?

Beantwortet: 27 Übersprungen: 0

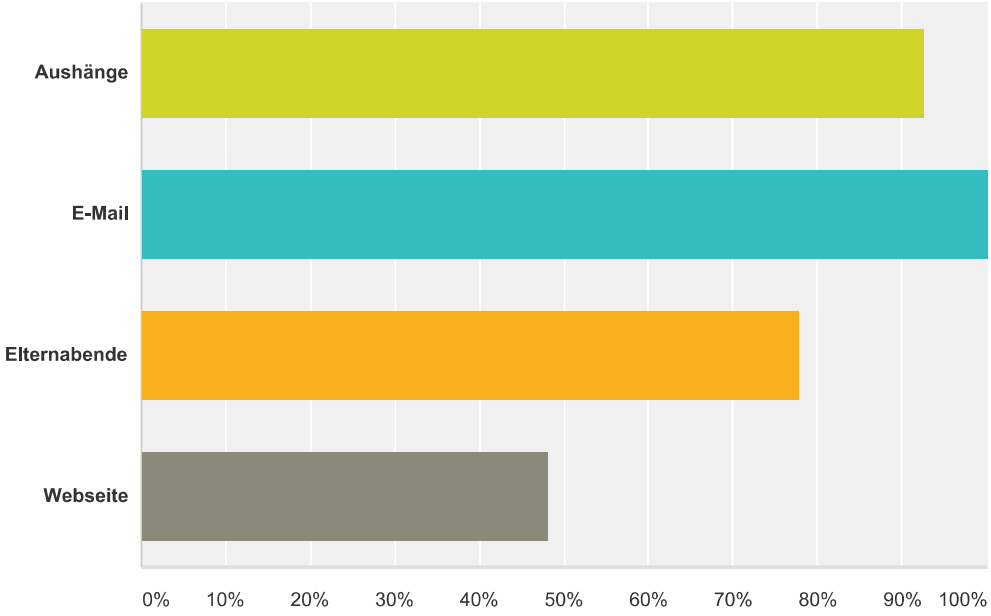

Antwortoptionen	Beantwortungen	
Aushänge	**92,59%**	25
E-Mail	**100,00%**	27
Elternabende	**77,78%**	21
Webseite	**48,15%**	13
Befragte gesamt: 27		

Q12 Wie beurteilen Sie unsere Informationsmedien?

Beantwortet: 27 Übersprungen: 0

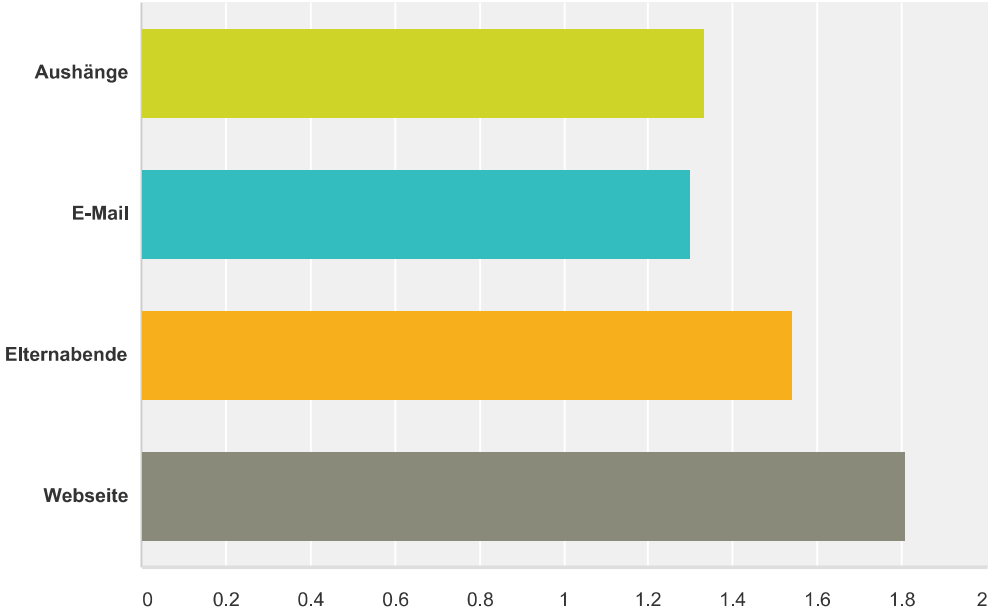

	sehr gut	gut	befriedigend	ausreichend	nicht ausreichend	kenne ich nicht	Gesamt	Gewichteter Mittelwert
Aushänge	**70,37%** 19	**25,93%** 7	**3,70%** 1	**0,00%** 0	**0,00%** 0	**0,00%** 0	27	1,33
E-Mail	**70,37%** 19	**29,63%** 8	**0,00%** 0	**0,00%** 0	**0,00%** 0	**0,00%** 0	27	1,30
Elternabende	**55,56%** 15	**29,63%** 8	**11,11%** 3	**0,00%** 0	**0,00%** 0	**3,70%** 1	27	1,54
Webseite	**37,04%** 10	**40,74%** 11	**18,52%** 5	**0,00%** 0	**0,00%** 0	**3,70%** 1	27	1,81

Nr.	Wie könnten wir Sie besser informieren?	Datum
1	Ich fände es schön wenn die Elternabende der krippengruppe und kiga nicht parallel ist. Nacheinander wäre schöner um beides zu hören. Da es eh nur zwei im Jahr gibt.	06.07.2015 19:48
2	Es geht nicht besser - wenn etwas an mir vorbei geht, dann weil ich nicht lese.	02.07.2015 22:16
3	Bilder auf der Website vielleicht besser in einen passwortgeschützten Bereich stellen und das Passwort an die Eltern kommunizieren	30.06.2015 21:26
4	Der Infoteil beim Elternabend könnte gerne zu Lasten der "Gruppenarbeiten" ausführlicher gestaltet werden.	22.06.2015 13:37

Q13 Welche Gesprächsformen nutzen Sie im Haus?

Beantwortet: 27 Übersprungen: 0

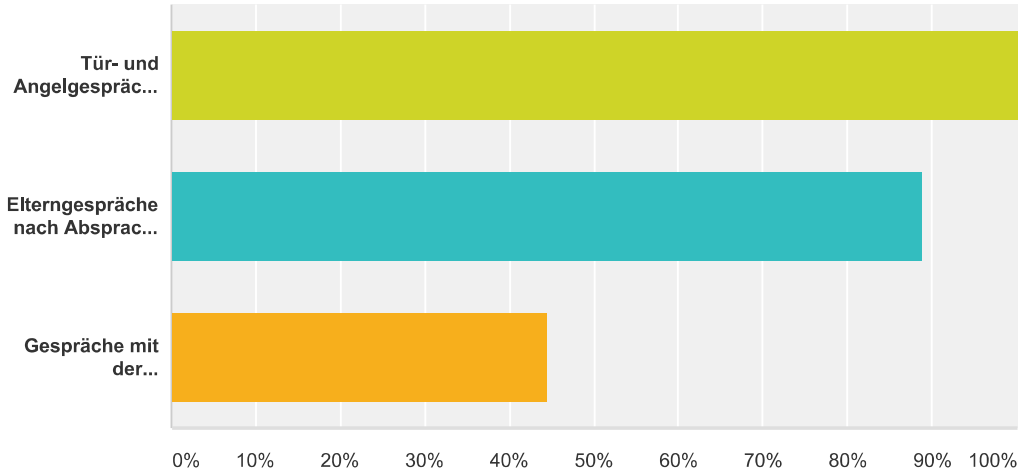

Antwortoptionen	Beantwortungen	
Tür- und Angelgespräche mit dem Gruppenpersonal	**100,00%**	27
Elterngespräche nach Absprache mit dem Gruppenpersonal	**88,89%**	24
Gespräche mit der Einrichtungsleitung	**44,44%**	12
Befragte gesamt: 27		

Q14 Wie zufrieden sind Sie mit den angebotenen Gesprächsformen?

Beantwortet: 27 Übersprungen: 0

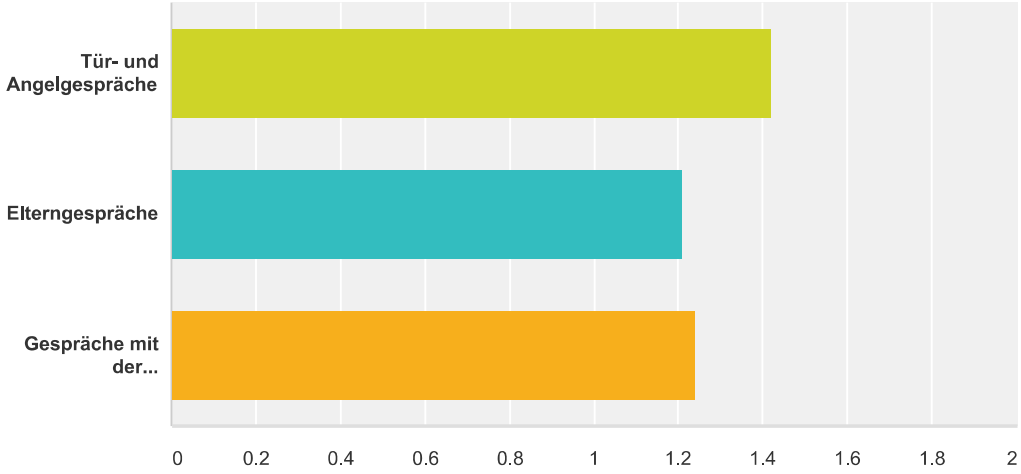

	sehr gut	gut	befriedigend	ausreichend	nicht ausreichend	kann ich nicht beurteilen	Gesamt	Gewichteter Mittelwert
Tür- und Angelgespräche	**73,08%** 19	**19,23%** 5	**3,85%** 1	**0,00%** 0	**3,85%** 1	**0,00%** 0	26	1,42
Elterngespräche	**76,00%** 19	**20,00%** 5	**0,00%** 0	**0,00%** 0	**0,00%** 0	**4,00%** 1	25	1,21
Gespräche mit der Einrichtungsleitung	**56,52%** 13	**17,39%** 4	**0,00%** 0	**0,00%** 0	**0,00%** 0	**26,09%** 6	23	1,24

Q15 Möchten Sie gern mehr in unserer Einrichtung mitwirken als Sie dies gegenwärtig tun?

Beantwortet: 27 Übersprungen: 0

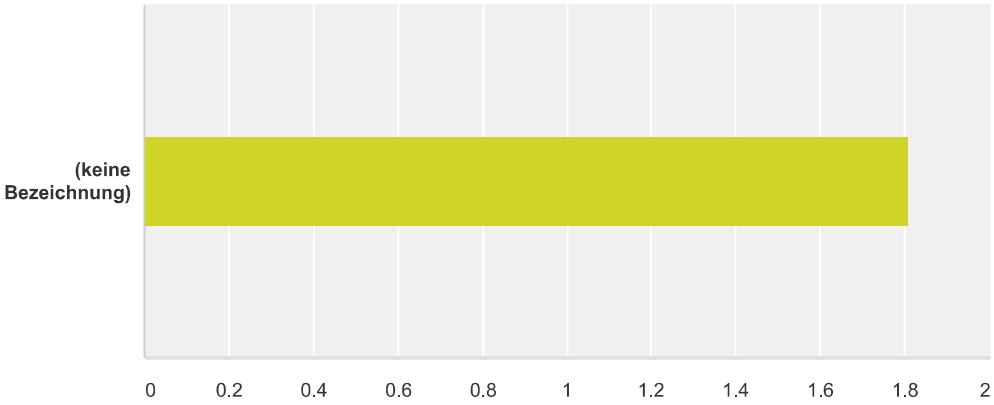

	eher ja	eher nein	Gesamt	Gewichteter Mittelwert
(keine Bezeichnung)	**18,52%** 5	**81,48%** 22	27	1,81

Nr.	Wenn ja, wie würden Sie gern mitwirken?	Datum
1	- kann ich so nicht sagen. Je nach dem, was so an arbeiten anfällt und wie es mit unserem schichtsystem passt	03.07.2015 16:39
2	Es passt genau so wie es ist.	23.06.2015 11:55

Q16 Haben Sie Interesse an gemeinsamen Festen und Veranstaltungen?

Beantwortet: 27 Übersprungen: 0

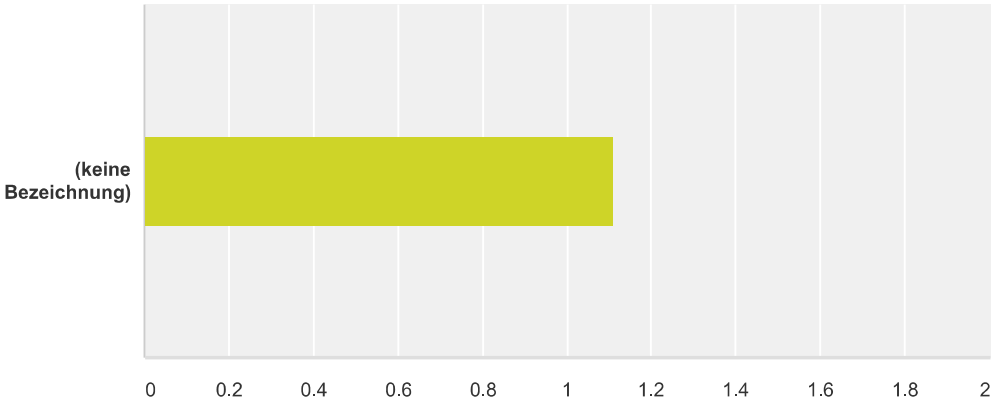

	eher ja	eher nein	Gesamt	Gewichteter Mittelwert
(keine Bezeichnung)	**88,89%** 24	**11,11%** 3	27	1,11

Q17 Wie zufrieden sind Sie mit den angebotenen gemeinsamen Festen und Veranstaltungen?

Beantwortet: 27 Übersprungen: 0

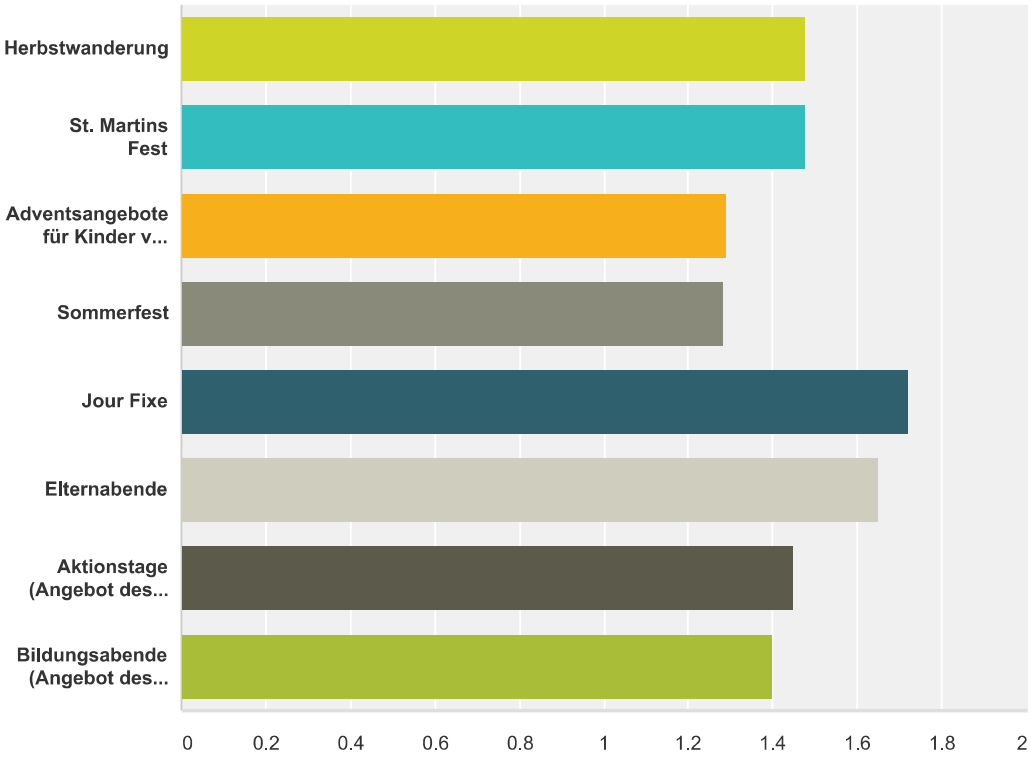

	sehr zufrieden	zufrieden	weniger zufrieden	unzufrieden	kann ich nicht beurteilen	Gesamt	Gewichteter Mittelwert
Herbstwanderung	**40,74%** 11	**37,04%** 10	**0,00%** 0	**0,00%** 0	**22,22%** 6	27	1,48
St. Martins Fest	**51,85%** 14	**25,93%** 7	**7,41%** 2	**0,00%** 0	**14,81%** 4	27	1,48
Adventsangebote für Kinder von Eltern	**62,96%** 17	**25,93%** 7	**0,00%** 0	**0,00%** 0	**11,11%** 3	27	1,29
Sommerfest	**48,15%** 13	**18,52%** 5	**0,00%** 0	**0,00%** 0	**33,33%** 9	27	1,28
Jour Fixe	**33,33%** 9	**51,85%** 14	**7,41%** 2	**0,00%** 0	**7,41%** 2	27	1,72
Elternabende	**40,74%** 11	**48,15%** 13	**7,41%** 2	**0,00%** 0	**3,70%** 1	27	1,65
Aktionstage (Angebot des Elternbeirates)	**40,74%** 11	**33,33%** 9	**0,00%** 0	**0,00%** 0	**25,93%** 7	27	1,45
Bildungsabende (Angebot des Elternbeirates)	**33,33%** 9	**22,22%** 6	**0,00%** 0	**0,00%** 0	**44,44%** 12	27	1,40

Nr.	Haben Sie Ideen und Anregungen zu unseren gemeinsamen Festen und Veranstaltungen?	Datum
1	Nein	02.07.2015 22:16
2	Die Feste und Veranstaltungen sind immer sehr schön und mit viel Engagement vorbereitet und ausgerichtet.	25.06.2015 19:43
3	Achtung: bei der Beurteilung der Gespräche könnte eine Note nur einmal benutzt werden.	23.06.2015 11:21